




Enmalige handeling nodig voor de registratie van uw gegevens vanuit Microsoft naar Pearson VUE, benodigd voor het boeken van Microsoft examens. Als u onderstaande stappen volgt boekt u dus geen examen maar geeft u uw persoonsgegevens door aan Pearson VUE.

[Examenregistratie Microsoft voor Pearson Vue](#)

*Scherf 1: log in*

 Microsoft


## Aanmelden

E-mailadres, telefoonnummer of Skype-naam

Geen account? [Maak er een](#)

[Aanmelden met Windows Hello of met een beveiligingssleutel \(?\)](#)

[Volgende](#)


 [Aanmeldingsopties](#)

# @ THE ACADEMY

IT training & certificering

Vul in scherm 2:

Als u na invulling save and continue doet moet u de gegevens op het volgende scherm bevestigen en dan verschijnt rechts bovenin uw nummer dat begint met MCID + 9 cijfers. Dit is het nummer dat u kunt doorgeven.

 Hello Fri!  
[redacted]@outlook.com  
MCID 991946453

Microsoft Learning Your Dashboard MCID

**My Profile**  
Account linking

### Microsoft Certification Profile

Exam 740 | Installation, Storage, and Compute with Windows Server 2016 [Change](#)

Legal name \*Required fields

Job Title \*

Other

Address 1 \*

Address 2

Address 3

City \* Country \*  
Netherlands

State \* Postal code  
invalid postal code

Country code \* Netherlands (▼) Area code \* 6 Phone number \* Ext

Email \*

Preferred language \* Dutch (▼)

I would like to hear from the Microsoft about products, services, and events, including the latest solutions, tips, and exclusive offers.

I would like to hear from the Microsoft Partners, or Microsoft on their behalf, about their products, services, and events. Share or use my details with Microsoft partners.

I have read and agree to the [Terms of Use](#) and [Privacy & Cookies](#) statement. \*

Save & continue

***U kunt nu de pagina verlaten.***